

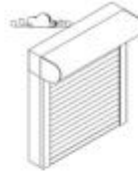
Sicherheitshinweise

Rollladenbedienung bei Sturm

Schließen Sie bei stärkerem Wind Ihre Fenster. Sorgen Sie dafür, dass auch in Ihrer Abwesenheit kein Durchzug entstehen kann.

Achtung:

Geschlossene Rollläden können bei geöffnetem Fenster nicht jeder Windlast widerstehen. Die angegebene Windklasse ist nur bei geschlossenem Fenster zu gewährleisten.



Rollladenbedienung bei Kälte

Bei Frost kann der Rollladen anfrieren. Vermeiden Sie eine gewaltsame Betätigung und verzichten Sie bei festgefrorenem Rollladen auf ein Öffnen oder Schließen. Nach dem Abtauen ist eine Bedienung wieder bedenkenlos möglich.



Rollladenbedienung bei Hitze

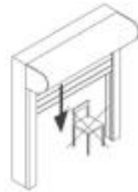
Bei Verwendung von Rollläden als Sonnenschutz ist es zwingend notwendig, diese nicht vollständig zu schließen, sodass ihre Hinterlüftung gewährleistet ist.

Bei Kunststoffrollläden wird durch die leichte Öffnung die Gefahr von Verformungen durch starke Erwärmung verringert.



Verfahren des Rollladens

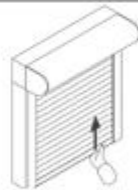
Achten Sie beim Auf- und Abfahren des Rollladenpanzers darauf, dass keine Gegenstände oder Personen den Lauf behindern.



Bedienungsanleitung

Falschbedienung

Schieben Sie den Rollladen nie von Hand hoch. Das könnte Funktionsstörungen hervorrufen.



Automatische Rollläden vor Balkon- und Terrassentüren

Ist vor dem einzigen Zugang zu Ihrem Balkon oder Ihrer Terrasse ein Rollladen montiert, der an eine Automatik angeschlossen ist, so können Sie sich aussperren.

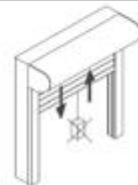
Achtung:

Schalten Sie bei der Benutzung des Balkons bzw. der Terrasse die Automatik ab. Sie verhindern damit ein Aussperren.



Nicht bestimmungsgemäße Verwendung

Belasten Sie den Rollladen nicht mit zusätzlichen Gewichten.



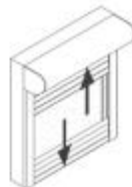
Bedienung von Hand mit Aufzugsgurt (auch Schnur oder Seil)

Rollladen – allgemeines Vorgehen

Beim Öffnen den Aufzugsgurt im letzten Drittel langsam betätigen. Der Rollladen soll nicht gewaltsam oben anschlagen. Beim Schließen den Aufzugsgurt im letzten Drittel langsam betätigen. Den Aufzugsgurt nie loslassen.

Achtung:

Vermeiden Sie jede ruckartige Betätigung des Aufzugsgurt.



Rollladen – Öffnen/Schließen

Den Aufzugsgurt immer gleichmäßig und senkrecht nach unten bzw. aus dem Wicklergehäuse ziehen.

Achtung:

Ziehen Sie den Aufzugsgurt nicht zu weit zur Seite. Das führt zu übermäßigem Verschleiß. Der Gurt kann sich dadurch verziehen. Dies kann Funktionsstörungen hervorrufen.

Der Aufzugsgurt wird automatisch im Gurtwickler aufgewickelt. Aufzugsgurt nach oben nachgeben, nie loslassen.



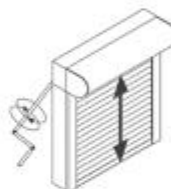
Bedienung mit Kurbel (Handkurbel)

Rollladen – Öffnen/Schließen

Verlangsamen Sie vor dem vollständigen Öffnen oder Schließen des Rollladens die Drehbewegung der Kurbel. Der Rollladen darf nicht mit Gewalt anschlagen. Sobald Sie einen Widerstand spüren, nicht mehr weiterdrehen.

Achtung:

Ziehen Sie die Kurbel und die Kurbelstange nicht zu weit zur Seite. Sonst führt es zu Schwergängigkeit und übermäßigem Verschleiß des Kurbelgelenks.



Wartungs- und Pflegeanleitung

Wartung

Untersuchen Sie regelmäßig den Rollladen und die Bedienteile auf Anzeichen von Verschleiß und Beschädigung sowie das Produkt auf Standfestigkeit. Lassen Sie Bedienorgane bzw. Beschädigungen rechtzeitig durch einen Fachmann erneuern.

Verwenden Sie nur originale Ersatzteile. Weitere Wartungsarbeiten wie z. B. die Einstellung der Endlagen können nur von ausgebildeten Fachleuten vorgenommen werden.

Achtung:

Sollte z. B. der Aufzugsgurt reißen, so läuft der Rollladen unkontrolliert ab und kann beschädigt werden. Den Rollladen nicht benutzen, wenn eine Reparatur erforderlich ist.

